



02.12.2022

Option

Q3 KURSVERWALTUNG

Kurzbeschreibung

«Q3 Kursverwaltung» ist eine ergänzende Option zum Modul «Q3 Auftrag» ab Variante profi.

Mit der Q3 Kursverwaltung können beliebig viele Kurse detailliert verwaltet werden: Teilnehmer:innen einpflegen, Anmeldungen einbuchen, Teilnehmerlisten ausgeben, ausstehende Beträge überwachen, Bestätigungsschreiben ab erfolgter Anmeldung tätigen, direkt ab Anmeldung mittels QR-Rechnung fakturieren usw.

Die Verarbeitung, insbesondere das automatisierte Einlesen und Abbuchen der Zahlungseingänge via eBanking (camt.054), erfolgt standardmässig über das Auftragsmodul.

! Möchten Sie erfasste Kursanmeldungen automatisiert via **E-Mail** bestätigen oder fakturieren können, ist die Option **Q3 Mailer** eine sinnvolle Ergänzung.

Anwendung

Die Kursverwaltung arbeitet mit drei Dokumenttypen:

- Kurs
- Anmeldung
- Rechnung

In Kursen werden alle Stammdaten eines Kurses erfasst. Für jede Anmeldung wird ab Kursdokument ein Anmeldungsdocument erzeugt – auf den Teilnehmernamen personalisiert. Jedes Anmeldungsdocument kann individuell mit zusätzlichen Positionen (z.B. Übernachtung, Parkgebühren) ergänzt werden.

Wird für eine Anmeldung ein Zahlungseingang registriert, erstellt das System ein Rechnungsdokument, welches direkt mit der eingehenden Zahlung abgebucht wird.

! Anmeldungen können immer nur für einen zuvor erfassten Kurs und eine zuvor erfasste Adresse aufgenommen werden!

Vorgehen

Falls Sie nicht bereits das Programm für andere Rechnungen nutzen und entsprechend eingerichtet haben, müssen Sie als erstes das Auftragsmodul konfigurieren (MwSt-Sätze definieren, Rechnungsformular mit QR-Zahlschein einrichten usw.). Beachten Sie dazu bitte das Handbuch zum Modul Auftrag und das Merkblatt «QR Rechnungen mit Q3 Software».

Nachfolgend wird ein typischer Ablauf für das Aufnehmen und Verwalten eines Kurses skizziert:

Neuer Kurs

- Kurs erfassen mit Angaben zu Kursdatum, Anzahl Termine, Anzahl Plätze, Kursort, Bestandteile der Kurskosten (Positionen)
- Dozent:innen erfassen, falls noch nicht im System

Bei jeder neuen Anmeldung

- Adresse des Kursteilnehmers erfassen
- Neue Anmeldung erfassen und diesen Teilnehmer zuordnen
- Je nach Bedürfnissen des Teilnehmers zusätzliche Positionen in die Anmeldung aufnehmen (z.B. Parkplatzmiete)

Bei teilweise oder vollständig erfasstem Kurs

- Kursblatt (Teilnehmerliste) ausdrucken und den Teilnehmer:innen versenden
- Rechnungen an Kursteilnehmer:innen versenden
- Kursdaten pflegen (Abmeldungen, Umbuchungen usw.)
- Zahlungseingänge entgegennehmen
- Kurs durchführen 😊

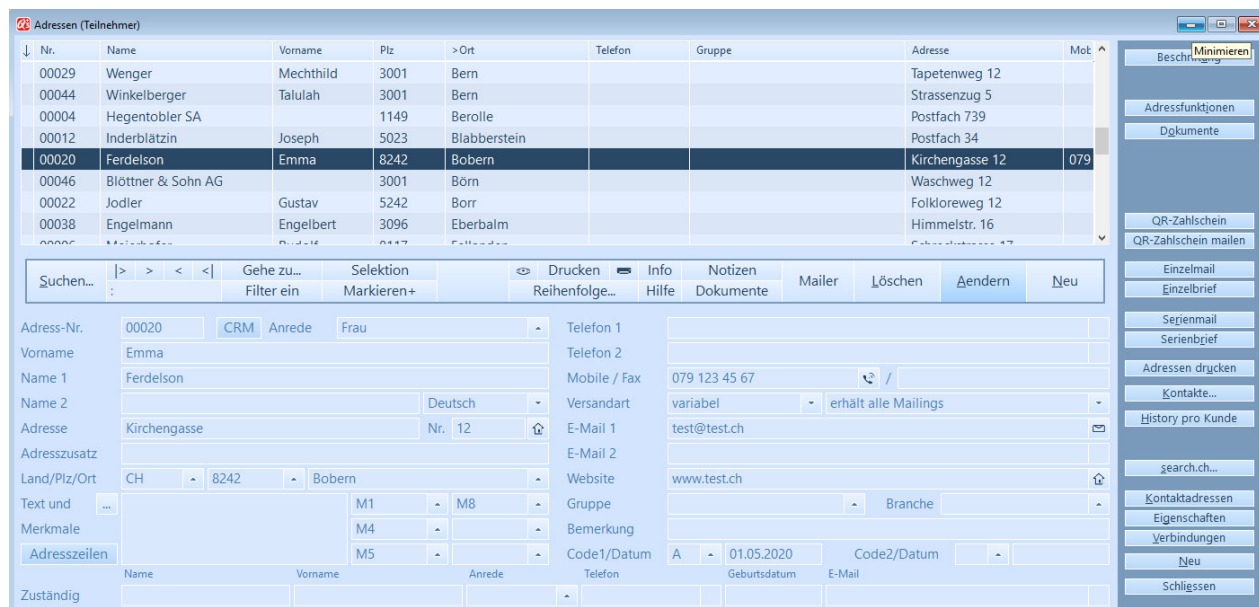
Basisfenster (Anmeldungen)

Das Fenster «Anmeldungen» ist von zentraler Bedeutung, Dreh- und Angelpunkt des Systems. Es wird nach dem Aufstarten Ihres Q3 Programmes als Hauptfenster geöffnet.

Damit Anmeldungen erfolgen können, müssen zuerst die „Rahmenbedingungen“ geschaffen werden: Der relevante Kurs und die Teilnehmeradresse müssen für jede Anmeldung erfasst sein.

Adressen (Teilnehmer:innen, Dozent:innen usw.)

Jede Anmeldung benötigt zur Kurszuteilung zwingend eine vollständige Adresse. Mittels Schaltfläche *Adressen (Teilnehmer)* oder Kurzwahltaste *F10* ab Basisfenster «Anmeldungen» gelangen Sie ins Adressfenster.



Adressfenster

Damit Adressen für spätere Auswertungen, Mailings (Option Q3 Mailer) usw. nach Ihren Bedürfnissen selektiert werden können, stehen nebst einer Vielzahl von Adressfeldern zusätzlich 6 Merkmale und 2 Code-Felder mit Datum direkt im Adressfenster zur freien Verfügung.

! Vollständig korrekt erfasste Adressen und individuelle Zuteilungen (Merkmale, Gruppe, Codes usw.) sind fundamental für eine erfolgsversprechende Kurs-/Auftragsverwaltung.

Ebenfalls im Adressstamm werden die Adressen von Dozent:innen (Leitern) erfasst, welche den Kursen zugewiesen werden. Eine eigene Gruppenvergabe dafür erleichtert Ihnen das Auffinden solcher Adressen. Eine Beispielliste mit Selektion ist im Anhang «Auswertungen – Dokumente und Listen» vorhanden.

Kurse/Seminare

Mittels Schaltfläche *Kurse/Seminare* rechts im Basisfenster «Anmeldungen» gelangen Sie zu den Kursen. Das Fenster ist beim erstmaligen Öffnen natürlich leer, schon bald könnte es aber aussehen wie hier:

The screenshot shows the 'Kurse/Seminare' window with a table of courses and a detailed view for the 'AquaFit Kurs'.

Kurs-/Seminar-ID	Nummer	Beginn	Beschreibung	Betrag	Anz.
Zumba Kurs	2022.05.31	31.05.2022	Zumba kombiniert Aerobic mit lateinamerikanischen sowie	280.00	12
Pilates Kurs - Anfänger	2022.06.01	01.06.2022	Pilates ist eine Trainingsform, die sich auf die Dehnung der	120.00	15
Pilates Kurs - Fortgeschrittene	2022.06.03	03.06.2022	Pilates ist eine Trainingsform, die sich auf die Dehnung der	120.00	15
Zumba Kurs	2022.06.03	03.06.2022	Zumba kombiniert Aerobic mit lateinamerikanischen sowie	280.00	12
Indoor Cycling (Spinning)	2022.06.07	07.06.2022	Ausdauersport auf stationären Fahrrädern mit Musikanimati	180.00	8
Indoor Cycling (Spinning)	2022.06.09	09.06.2022	Ausdauersport auf stationären Fahrrädern mit Musikanimati	180.00	8
Bauch Beine Po Kurs	2022.06.14	14.06.2022	BBP ist ein dynamisches Muskeltraining, bei dem die intensi	150.00	12
AquaFit Kurs	2022.06.15	15.06.2022	Eine gelenkschonende und erfrischende Art im Wasser Ihre f	189.00	8
Bauch Beine Po Kurs	2022.06.16	16.06.2022	BBP ist ein dynamisches Muskeltraining, bei dem die intensi	150.00	12
Cross Fit	2022.06.17	17.06.2022	Diese Fitnesstrainingsmethode verbindet unter anderem Gew	180.00	8
AquaFit Kurs	2022.07.06	06.07.2022	Eine gelenkschonende und erfrischende Art im Wasser Ihre f	189.00	8
AquaFit Kurs	2022.08.10	10.08.2022	Eine gelenkschonende und erfrischende Art im Wasser Ihre f	1'392.00	8

The detailed view for 'AquaFit Kurs' shows:

- Kurs-/Seminar-ID: AquaFit Kurs
- Nummer: 2022.06.15
- Kursart: Gruppenkurs
- Kursdaten: 15.06.2022 / 17.06.2022 / 22.06.2022 / 24.06.2022
- Beginn jeweils um 18:30 Uhr
- Dozent/Leiter: 00023 - Strecker Ludmilla, Bern
- Anzahl Plätze: 8
- Kursort: AQUA - Badeanlagen "Wasser"
- Beschreibung: Je nach Witterung draussen oder im Hallenbad.

Kurse/Seminare

Die Felder «Kurs-/Seminar-ID» und «Nummer» sind eindeutige Kennzeichen eines Kurses und können deshalb in Kombination nicht doppelt vorkommen. Es ist daher ratsam, die Nummer z.B. mit dem Datum des ersten Kursabends zu kombinieren.

Wird beim Erfassen eines Kurses die Nummer leer gelassen, setzt das Programm automatisch anhand des 1. Kursdatums die Nummer ein – z.B. Beginndatum 15.06.2022 führt zu einer Nummer 2022.06.15.

! Diese beiden zwingenden Felder werden für die Kurszuweisung der Teilnehmer:innen ab deren Anmeldungen verwendet.

Das Feld Kursart kann selber mit individuellen Werten verwaltet werden und ist rein informativ (z.B. Gruppenkurs, Webinar, Firmenanlass).

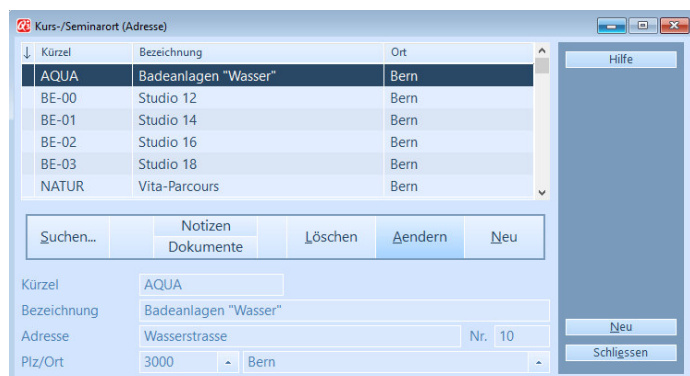
Mit Auswahl «Kursdaten» können bis zu vier fixe Kursdaten eingetragen werden. Mit Auswahl «Periode» können Startdatum, Enddatum und Anzahl Einheiten (z.B. Kurstage) eingetragen werden. Im zusätzlichen Notizfeld kann freier Text erfasst werden.

Kurs-/Seminar-ID	Cross Fit				
Periode	Beginn/Ende	17.06.2022	-	Einheiten	12
Jeden Freitag und Mittwoch ab 17:45 - Treffpunkt Vita-Parcours					

Ein zusätzlicher individueller Hinweistext zum Kursort und ergänzende Felder *Anzahl Plätze* und *Beschreibung* können für jeden Kurs erfasst werden. Diese Felder sind lediglich informativ.

! Die erfassten Datenfelder eines Kurses können vollständig auf einer Teilnehmerliste oder einem Dokument (Anmeldebestätigung, Rechnung usw.) ausgegeben werden.

Kursorte werden mit einer vollständigen Adresse und einem separaten Kürzel (Code) verwaltet:



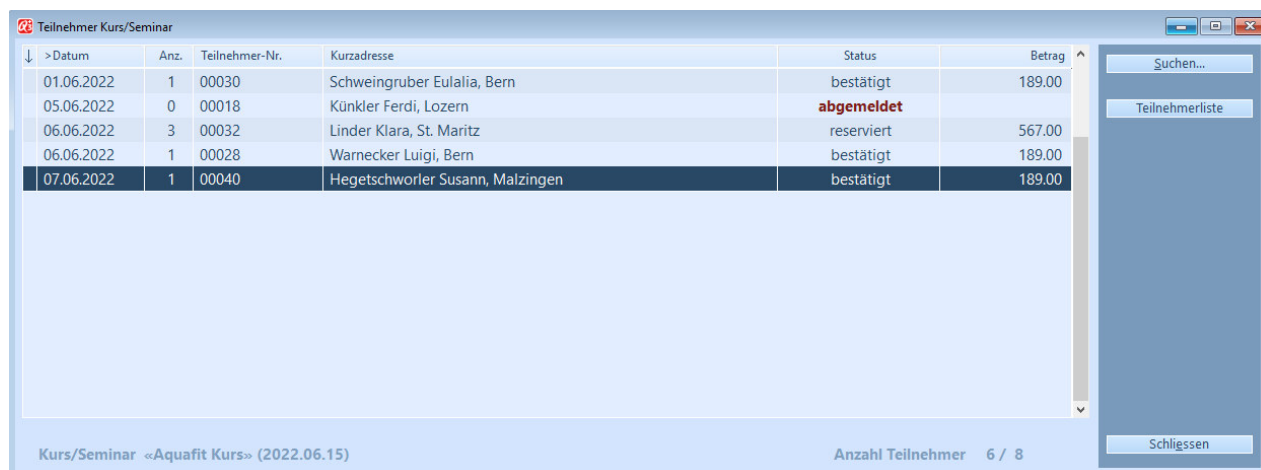
Kursorte (Adresse)

Folgende Funktionen können ab Fenster «Kurse/Seminare» via Schaltflächen rechts angewählt werden:

- **weitere Dokumente** : Wechsel in andere Auftragsdokumente, z.B. Auftragsbestätigungen, Rechnungen, Zahlungen usw.
- **Neu ab aktuell...** : Ab dem aktuellen Kurs kann eine Kopie erstellt werden, welche mit den neuen Daten eines Kurses ergänzt werden kann.
- **Teilnehmer Kurs/Seminar** : Die Teilnehmer des aktuellen Kurses werden angezeigt und können auf einer Teilnehmerliste ausgegeben werden.
- **Kurs/Seminarliste**: Ausgabe der erfassten Kurse/Seminare
- **Positionen**: Die zu fakturierenden Teile eines Kurses können hier bearbeitet werden.

Schaltfläche Teilnehmer «Kurs/Seminar»

Nach Anwahl dieser Schaltfläche werden die Teilnehmer des aktuellen Kurses (unter dem Balken) angezeigt.



Teilnehmeranzeige

Die Anzahl Teilnehmer (nach Anmeldedatum) werden im unteren Teil des Fensters angezeigt.

Eine dazugehörige Teilnehmerliste kann mit der Schaltfläche *Teilnehmerliste* ausgegeben werden. Eine Beispielliste ist im Anhang „Auswertungen – Dokumente und Listen“ vorhanden.

Anmeldungen

Wie eingangs erwähnt ist das Fenster *Anmeldungen* die „Zentrale“ der Kursverwaltung und zugleich das Basisfenster nach Programmstart. Von hier aus können Sie alle Funktionen ansteuern.

> Datum	Kurs/Seminar	Teilnehmer-Nr.	Kurzadresse	Status	Betrag	Anz.
30.05.2022	2022.08.10 (AquaFit Kurs)	00011	Krockelberger GmbH, Wildhaus	bestätigt	1'392.00	8
31.05.2022	2022.06.17 (Cross Fit)	00024	Koch Edoardo, Beil/Boanne	bestätigt	180.00	1
01.06.2022	2022.06.15 (AquaFit Kurs)	00030	Schweingruber Eulalia, Bern	bestätigt	189.00	1
03.06.2022	2022.06.17 (Cross Fit)	00039	Steckelberger Johann, Bern	bestätigt	180.00	1
03.06.2022	2022.06.17 (Cross Fit)	00048	Krinkel Fritz, Sollertun	bestätigt	180.00	1
04.06.2022	2022.06.16 (Bauch Beine Po Kurs)	00037	Sauerkraut Mechthild, Bern	angemeldet	150.00	1
05.06.2022	2022.06.15 (AquaFit Kurs)	00018	Künkler Ferdi, Lozern	abgemeldet	189.00	1
06.06.2022	2022.06.15 (AquaFit Kurs)	00032	Linder Klara, St. Maritz	reserviert	567.00	3
06.06.2022	2022.06.15 (AquaFit Kurs)	00028	Warnecker Luigi, Bern	bestätigt	189.00	1
06.06.2022	2022.06.17 (Cross Fit)	00034	Kochel Herbert, Waffelin	angemeldet	540.00	3
07.06.2022	2022.06.15 (AquaFit Kurs)	00040	Hegetschworler Susann, Malzingen	bestätigt	189.00	1
09.06.2022	2022.06.17 (Cross Fit)	00028	Warnecker Luigi, Bern	bestätigt	189.00	1
09.06.2022	2022.06.16 (Bauch Beine Po Kurs)	00042	Megora Susanna, Wetzlingen	abgemeldet	150.00	1
10.06.2022	2022.06.16 (Bauch Beine Po Kurs)	00033	Schneider Lilo, Bern	reserviert	300.00	2

Suchen... |> > < <| Gehe zu... Selektion Drucken Info Notizen Mailer Löschen Ändern Neu ab...
Filter ein Markieren+ Reihenfolge... Hilfe Dokumente

Anmeldedatum: 06.06.2022 Status: reserviert Herkunft: Newsletter Total: CHF 567.00
Teilnehmer-Nr.: CRM 00032 Linder Klara, St. Maritz Anzahl Plätze: 3 ... davon offen: 567.00
Kurs-/Seminar-ID / Nr.: AquaFit Kurs / 2022.06.15 S'bearbeiter: Felix Muster

Basisfenster Kursverwaltung – Anmeldungen

Folgende Funktionen können ab Fenster «Anmeldungen» via Schaltflächen rechts angewählt werden:

- *Adressen (Teilnehmer)*: Verwalten aller Adressen (Teilnehmer:innen und Dozent:innen)
- *Kurse/Seminare*: Verwalten der Kurse/Seminare
- *Rechnungen*: Direkteinstieg ins Fenster «Rechnungen»
- *weitere Dokumente ...*: Einstieg via Auswahl in andere Auftragsdokumente (Rechnungen, Auftragsbestätigungen, usw.)
- *Anmeldung ab Kurs/Seminar*: Zuteilung von Teilnehmern zu angemeldetem Kurs.
- *Neu ab aktuell...*: Ab der aktuellen Anmeldung kann eine Kopie erstellt werden, welche mit den neuen Daten einer Anmeldung ergänzt werden kann.
- *Anmeldestatus*: Direktes ändern des Anmeldestatuses der aktuellen Anmeldung
- E-Mail-Schaltflächen sind aktiv bei lizenzierter Option «Q3 Mailer»
- *History pro Kunde*: Listet alle Dokumente eines Teilnehmers auf.
- Schaltfläche *Kontakte...* ist aktiv bei lizenzierter Option «Q3 CRM»
- *Positionen*: Die zu fakturierenden Teile eines Auftrages können hier bearbeitet werden.

Schaltfläche «Anmeldung ab Kurs/Seminar»

Nach Anwahl dieser Schaltfläche werden alle vorhandenen Kurse/Seminare zur Auswahl angezeigt. Der Balken steht auf dem nächst beginnenden Kurs.

>Kurs/Seminar	Beginn	Beschrieb	Betrag	Anz.
2022.06.03 (Zumba Kurs)	03.06.2022	Zumba kombiniert Aerobic mit lateinamerikanischer	280.00	12
2022.06.07 (Indoor Cycling (Spinning))	07.06.2022	Ausdauersport auf stationären Fahrrädern mit Musik	180.00	8
2022.06.09 (Indoor Cycling (Spinning))	09.06.2022	Ausdauersport auf stationären Fahrrädern mit Musik	180.00	8
2022.06.14 (Bauch Beine Po Kurs)	14.06.2022	BBP ist ein dynamisches Muskeltraining, bei dem die	150.00	12
2022.06.15 (AquaFit Kurs)	15.06.2022	Eine gelenkschonende und erfrischende Art im Wass	189.00	8
2022.06.16 (Bauch Beine Po Kurs)	16.06.2022	BBP ist ein dynamisches Muskeltraining, bei dem die	150.00	12
2022.06.17 (Cross Fit)	17.06.2022	Diese Fitnessstrainingmethode verbindet unter ander	180.00	8
2022.07.06 (AquaFit Kurs)	06.07.2022	Eine gelenkschonende und erfrischende Art im Wass	189.00	8
2022.08.10 (AquaFit Kurs)	10.08.2022	Eine gelenkschonende und erfrischende Art im Wass	1'392.00	8

Kursauswahl

Nach Anwahl des gewünschten Kurses gelangen Sie zurück ins Fenster «Anmeldungen» und Sie können die Anmeldedaten für die neue Anmeldung erfassen.

Anmeldedatum	30.06.2022	Status	angemeldet	Herkunft		Total	CHF	189.00
Teilnehmer-Nr.		Blöttner & Sohn AG, Bön	Anzahl Plätze	1	... davon offen			189.00
Kurs-/Seminar-ID / Nr.	AquaFit Kurs	/	2022.07.06	S'bearbeiter	Felix Muster			

Das Tagesdatum wird als Vorgabe in das Anmeldedatum gesetzt. Der Cursor befindet sich auf dem Feld „Teilnehmer-Nr.“ und die Adresse kann nun ausgewählt werden. Ist die Adresse noch nicht vorhanden, kann diese direkt in der Adressmaske erfasst und anschliessend ausgewählt werden.

Der Status ist als „angemeldet“ vorgegeben. Die Herkunft einer Anmeldung kann individuell mittels separater Tabelle verwaltet werden und ist rein informativ. Z.B.

Kürzel	Bezeichnung
Empfehlung	
Facebook	
Google	Google-Suche
Newsletter	
Sonstiges	
War schon mal	

Das Feld „Anzahl Plätze“ ist mit „1“ vorgegeben. Dieses Feld wird bei der Auswahl eines Kurses (ab Anmeldung) mit den vorhandenen Anmeldungen totalisiert und den effektiven Plätzen eines Kurses gegenüber gestellt.

Schaltfläche «Anmeldestatus»

Nach Anwahl dieser Schaltfläche kann direkt der Status einer Anmeldung geändert werden.

angemeldet
reserviert
bestätigt
abgemeldet
fakturiert

wählen

Q3 Kursverwaltung in Kombination mit Q3 Mailer

Haben Sie zusätzlich zur Kursverwaltung die Option «Q3 Mailer» lizenziert, haben Sie erweiterte Kommunikationsmöglichkeiten:


- Sie können beliebig viele Mail-Vorlagen erstellen
- Sie können direkt im Anmeldungen-Fenster eine einzelne Anmeldung ab Vorlage per Mail bestätigen und den Mailtext vor dem Versenden wenn nötig anpassen
- Sie können ebenfalls direkt im Anmeldungenfenster mehrere Anmeldebestätigungen via Serienmail ab Vorlage mailen
- Sie können Kursteilnehmer:innen via Serienmail ab Mail-Vorlage gesamthaft erreichen

Die Mail-Vorlage für Anmeldebestätigungen legen Sie unter *Datei+Konfiguration, Konfiguration Mailer, Standardvorlagen* fest.

 Lesen Sie bei Bedarf die Einführung und/oder das Handbuch zur Option «Q3 Mailer»!

Q3 Kursverwaltung in Kombination mit Q3 CRM

Haben Sie zusätzlich zur Kursverwaltung die Option «Q3 CRM» lizenziert, können Sie unter *Datei+Konfiguration, Konfiguration Auftrag* mittels Flag «Kontakteintrag bei Kursanmeldung erzeugen (CRM)» einstellen, ob bei jeder neu erfassten Kursanmeldung ein Kontakteintrag für den Kursteilnehmer erzeugt werden soll. Solche Kontakteinträge werden mit der Kontaktart «Aktennotiz - Anmeldung» eingefügt.

 Lesen Sie bei Bedarf die Einführung zur Option «Q3 CRM»! Vertiefende Informationen finden Sie in der Programmhilfe (Taste F1).

Auswertungen - Dokumente und Listen



"fit for fun" in Bern

Frau
Lilo Schneider
Kinkerweg 15
3001 Bern

Rechnung R-2022.06.16

Kurs-/Seminar-ID **Bauch Beine Po Kurs** (2022.06.16)
 Beginn/Ende 16.06.2022 - 18.08.2022 / 10 Einheiten
 Jeden Donnerstag ab 18:00 Uhr
 Dozent/Leiter Meierhofer Verena, Bern
 Kurs-/Seminarort Studio 14, Bahnhofstrasse 2, 3000 Bern
 Eintritt nur mit gültigem Badge.

Bezeichnung	Menge	Preis	Total
Kurskosten pro Abend	20.00	15.00	300.00
Total in CHF			300.00

Empfangsschein

Konto / Zahlbar an
CH08 3013 2016 1865 1680 2
Testfirma
Bahnhofstrasse 1
3000 Bern


Referenz
00 00000 22061 62022 10060 00334

Zahlbar durch
Schneider Lilo
Kinkerweg 15
3001 Bern

Währung Betrag
CHF 300.00

Annahmestelle

Zahlteil



Währung Betrag
CHF 300.00

Konto / Zahlbar an
CH08 3013 2016 1865 1680 2
Testfirma
Bahnhofstrasse 1
3000 Bern

Referenz
00 00000 22061 62022 10060 00334

Zusätzliche Informationen
//S1/10/2022.06.16/11/220610

Zahlbar durch
Schneider Lilo
Kinkerweg 15
3001 Bern

Beispiel einer Rechnung mit QR-Zahlteil (ab Anmeldung)

! Auftragsformulare müssen nach eigenen Bedürfnissen angepasst werden - wir helfen Ihnen gerne dabei.

Kurs/Seminarliste

Testfirma

3000 Bern

Seite 1

Periode 15.06.2022 - 31.12.2022

Beginn	Bezeichnung	Kursart	Betrag	Plätze
15.06.2022	Aquafit Kurs (2022.06.15)	Gruppenkurs	189.00	8
	Kursdaten	15.06.2022 17.06.2022 22.06.2022 24.06.2022		
		Beginn jeweils um 18:30 Uhr		
	Dozent/Leiter	Strecker Ludmilla, Bern		
	Kurs-/Seminarort	Badeanlagen "Wasser", Wasserstrasse 10, 3000 Bern		
		Je nach Witterung draussen oder im Hallenbad.		
16.06.2022	Bauch Beine Po Kurs (2022.06.16)	Gruppenkurs	150.00	12
	Beginn/Ende	16.06.2022 - 18.08.2022 / 10 Einheiten		
		Jeden Donnerstag ab 18:00 Uhr		
	Dozent/Leiter	Meierhofer Verena, Bern		
	Kurs-/Seminarort	Studio 14, Bahnhofstrasse 2, 3000 Bern		
		Eintritt nur mit gültigem Badge.		
17.06.2022	Cross Fit (2022.06.17)	Gruppenkurs	180.00	8
	Beginn/Ende	17.06.2022 - / 12 Einheiten		
		Jeden Freitag und Mittwoch ab 17:45 - Treffpunkt Vita-Parcours		
	Dozent/Leiter	Warnecker Luigi, Bern		
	Kurs-/Seminarort	Vita-Parcours, Waldstrasse 14, 3000 Bern		
		Das Wetter ist nicht entscheidend, es kommt auf die Ausrüstung an!		
06.07.2022	Aquafit Kurs (2022.07.06)	Gruppenkurs	189.00	8
	Kursdaten	06.07.2022 08.07.2022 13.07.2022 15.07.2022		
		Beginn jeweils um 18:30 Uhr		
	Dozent/Leiter	Strecker Ludmilla, Bern		
	Kurs-/Seminarort	Badeanlagen "Wasser", Wasserstrasse 10, 3000 Bern		
		Je nach Witterung draussen oder im Hallenbad.		

Beispiel einer Kurs/Seminarliste (ab Kurs/Seminar)

Kurs-/Seminarteilnehmer

Testfirma

3000 Bern

Kurs-/Seminar-ID	Aquafit Kurs (2022.06.15)
Dozent/Leiter	Strecker Ludmilla, Bern
Kursdaten	15.06.2022 17.06.2022 22.06.2022 24.06.2022
	Beginn jeweils um 18:30 Uhr
Kurs-/Seminarort	Badeanlagen "Wasser", Wasserstrasse 10, 3000 Bern
	Je nach Witterung draussen oder im Hallenbad.

Anz.	Adr.-Nr.	Teilnehmer	Status	Betrag
1	00030	Schweingruber Eulalia Trudelweg 2 3000 Bern	bestätigt	189.00
0	00018	Künkler Ferdi Juweliergasse 18 6000 Lozern	abgemeldet	
3	00032	Linder Klara Schenkerweg 12 7500 St. Maritz	reserviert	567.00
1	00028	Warnecker Luigi Meisenweg 7 3001 Bern	bestätigt	189.00
1	00040	Hegetschworler Susann Bahngasse 1 9548 Malzingen	bestätigt	189.00
Anzahl Teilnehmer		6 / 8	Gesamttotal (inkl. MwSt)	1'134.00

Beispiel einer Teilnehmerliste (ab Kurs/Seminar)

Kurs-/Seminarteilnehmer			Testfirma 3000 Bern Seite 1
Periode 09.06.2022 - 15.06.2022			
Anmeldedatum	Teilnehmer		Kurs
09.06.2022	Warnecker Luigi	Meisenweg 7 3001 Bern	Cross Fit (2022.06.17) bestätigt
09.06.2022	Megora Susanna	Bühnenweg 10 5430 Wetzigen	Bauch Beine Po Kurs (2022.06.16) abgemeldet
10.06.2022	Schneider Lilo	Kinkerweg 15 3001 Bern	Bauch Beine Po Kurs (2022.06.16) reserviert
11.06.2022	Mauskammer Philipp	Nagerweg 10 4112 Floh	Cross Fit (2022.06.17) angemeldet
15.06.2022	Winkelberger Talulah	Strassenzug 5 3001 Bern	Cross Fit (2022.06.17) angemeldet

Beispiel Anmeldungen in einer Periode (ab Detail in Anmeldungen)

Aus der Adressverwaltung (Schaltfläche *Drucken*) können Sie beliebige Listen ausgeben. Dienlich dazu sind entsprechende Selektionen via Merkmale, Gruppen, Codes usw..



Beispiel Adresselektion nach „Dozent“

Dozenten-/Leiterliste		Formular Dozent	Testfirma 3000 Bern
Name, Wohnort	Telefon	Mobile	E-Mail
Elvarova Maria, Biezwil	031 123 45 67		melvarova@kurs.ch
Meierhofer Verena, Bern	031 546 82 90		vmeierhofer@kurs.ch
Steckelberger Johann, Bern		079 123 45 67	jsteckelberger@kurs.ch
Strecker Ludmilla, Bern		078 123 45 67	lstrecker@kurs.ch
Strolch Susi, Bern		079 654 92 18	sstrolch@kurs.ch
Warnecker Luigi, Bern		079 120 95 80	lwarnecker@kurs.ch

Beispiel Leiterliste mit Selektion