

# Q3 SOFTWARE VERSION 2025

Q3 Software kann immer mehr!

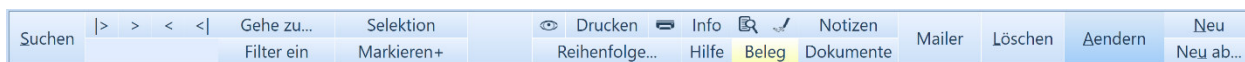
## WAS IST NEU IN DER VERSION 2025

Anlässlich des Wechsels zur **Programmversion 2025** informieren wir Sie über alle wichtigen neuen und verbesserten Funktionen, welche im Laufe des Kalenderjahres 2024 aufgenommen worden sind.

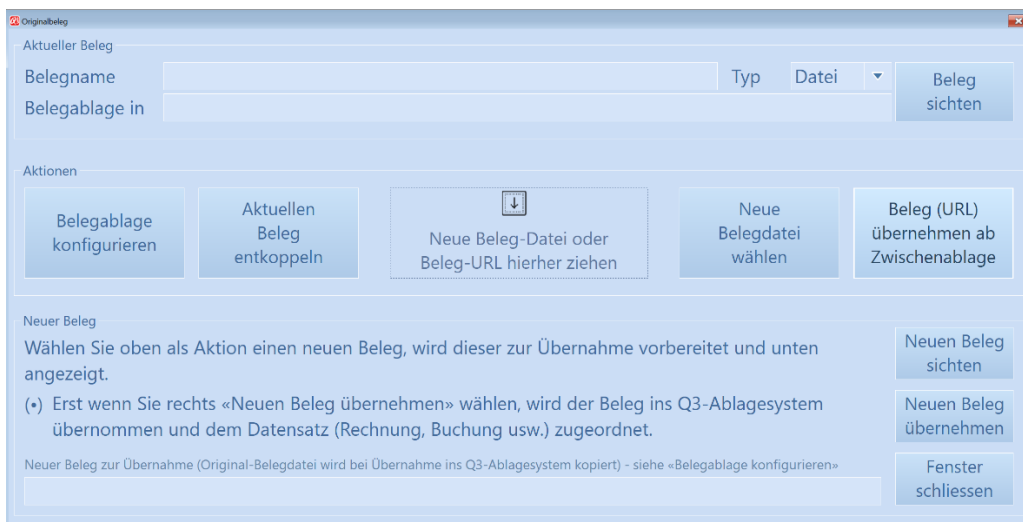
⇒ Mit der Version 2025 führen wir zudem die neue Option «Q3 Signieren» ein. Eine grosse Hilfe, wenn mehrere Personen in der Administration arbeiten! Lesen Sie mehr dazu weiter unten...

### Komfortable Belegwahl – Module Fibu, Auftrag, Kredi, Zahlungsverkehr

In Dokumentfenstern (Rechnungen, Offerten, Zahlungen usw.) und im Fibu-Buchenfenster kann neu mit der Option «Q3 Controlcenter» bequem eine Belegdatei (z.B. Original-PDF der Kreditrechnung) hinterlegt werden. Dafür findet sich im Cockpit in der Mitte neu die Schaltfläche «**Beleg**».



Wahlweise kann eine lokale Datei ab Explorer oder eine Datei ab URL hinterlegt werden.



Wird eine lokale Datei gewählt, erstellt das Programm eine Kopie dieser Datei und legt sie im Ablageordner ab. Dieser Ordner kann im Originalbeleg-Fenster mittels «Belegablage konfigurieren» gesetzt werden.

Hinterlegen Sie für eine Rechnung eine Originaldatei, wird die Referenz beim Übertrag in die Fibu mit übergeben, und der Beleg kann auch in der Fibu abgerufen werden.

---

⇒ [Belegdateien sind auch in Archivmandanten weiterhin verfügbar und können angezeigt werden!](#)

---

Die Zusammenstellung von Belegdatei-Namen im Ablageordner kann individuell angepasst werden, z.B. zusammengesetzt aus Kundennummer, Dokumentnummer und Tagesdatum.

---

⇒ [Bitte beachten Sie den Hilfeintrag «Originalbeleg» und unter Downloads auf unserer Website die Einführung zur Option «Q3 Controlcenter»!](#)

---

**Bis zum 31.3.2025 können Sie diese Funktion (und die Option «Q3 Controlcenter») kostenlos testen und bei Interesse mit vergünstigter Investition hinzu lizenzieren!**

## Kontoauszüge ohne Buchungen – Modul Fibu

Neu kann im Kontoauszugfenster gewählt werden, ob Kontoauszüge von Konten ohne Buchungen (in der gewählten Periode) mitgedruckt werden sollen (Feld «Konten ohne Buchungen unterdrücken»).

## Kontoauszug rückwärts drucken – Modul Fibu (ab Variante advanced)

Neu kann im Kontoauszugfenster gewählt werden, ob ein Kontoauszug rückwärts (absteigend, neuestes Datum zuerst) gedruckt werden soll.

## AHV-Reform 21 (Rentenalter Frauen stufenweise erhöhen) – Modul Lohn

Ab 2025 wird das AHV-Rentenalter der Frauen innert 4 Jahren auf 65 Jahre angehoben. D.h. pro Jahr werden die Jahrgänge 1961 und jünger 3 Monate länger arbeiten müssen. Diese neue Regelung haben wir im Q3 Lohn-Modul umgesetzt.

## ES-Eingänge – Modul Auftrag (ab Variante advanced)

Wir haben das Einlesen von ES-Zahlungseingängen (camt.054) vereinfacht. Neu wird die Zahlstelle anhand der IBAN-Nummer in der Zahlungseingangsdatei erkannt und muss nicht mehr gewählt werden.

---

⇒ [Neu können Zahlungseingangsdateien via Drag&Drop eingelesen werden.](#)

---

## Bankenstamm Version 3.0

Ab November 2025 ist der Bankenstamm der Version 3.0 in der ganzen Schweiz zwingend. Wir haben bereits jetzt auf diese neue Version 3.0 umgestellt. Sie enthält die Bankadressen in der neuen «strukturierten» Form.

---

⇒ [Bei strukturierten Adressen sind Postleitzahl und Ort sowie Strasse und Hausnummer zwingend in separaten Feldern abgelegt!](#)

---

## Mahninfo – Modul Auftrag (ab Variante advanced)

Im Fenster «Mahnwesen» kann neu mittels Schaltfläche «Mahninfo» für jede Rechnung mit Mahnstatus ein Detailfenster mit Infos zum Mahnverlauf abgerufen werden.

## Neue Fibu-Formulare «Treuhand» - Modul Fibu (ab Variante profi)

Für Budget-, Vorjahres- und Mehrjahresvergleiche gibt es zusätzliche Formulare, bei denen die Spalte mit aktuellen Saldi links von der Spalte mit Vorjahressaldi angedruckt wird.

| <b>Vorjahresvergleich</b>                              |   | ProbeX AG<br>3001 Bern |                     |                      |              |
|--|---|------------------------|---------------------|----------------------|--------------|
| Periode 01.01.2024 - 31.12.2024                        |   | Seite 1                |                     |                      |              |
| <b>Erfolgsrechnung</b>                                 |   | 2024                   | 2023                | Differenz            | +/-%         |
| <b>Betrieblicher Ertrag aus Lieferungen und Leistu</b> |   | <b>5'338'193.50</b>    | <b>6'537'350.80</b> | <b>1'199'157.30-</b> | <b>18.3-</b> |
| 3000   | Produktionserlöse                         | 2'158'658.25           | 1'526'978.00        | 631'680.25           | 41.4         |
| 3200   | Handelserlöse                             | 2'158'658.25           | 2'578'468.00        | 419'809.75-          | 16.3-        |
| 3400   | Dienstleistungserlöse                     | 625'000.85             | 1'875'356.25        | 1'250'355.40-        | 66.7-        |
| 3600   | Übrige Erlöse aus Lieferungen und Leistun | 395'876.15             | 556'548.55          | 160'672.40-          | 28.9-        |
| <b>Aufwand für Material, Handelswaren, DL</b>          |   | <b>494'663.05</b>      | <b>441'382.60</b>   | <b>53'280.45</b>     | <b>12.1</b>  |
| 4000   | Materialaufwand Produktion                | 325'189.55             | 280'125.35          | 45'064.20            | 16.1         |
| 4200   | Handelswarenaufwand                       | 51'456.90              | 50'250.00           | 1'206.90             | 2.4          |
| 4400   | Aufwand für bezogene Dienstleistungen     | 37'896.25              | 35'117.00           | 2'779.25             | 7.9          |
| 4500   | Energieaufwand zur Leistungserstellung    | 80'120.35              | 75'890.25           | 4'230.10             | 5.6          |

⇒ Die neuen Formulare heissen gleich wie die bisherigen, jedoch um «Treuhand» ergänzt (z.B. Formular «StandardTreuhand» zusätzlich zu Formular «Standard».)

## Zusätzliche eigene Zahlstelle – Module Auftrag und Kreditor (ab Variante profi)

Neu kann in der Konfiguration eine fünfte Zahlstelle erfasst und für ES-Zahlungseingänge und für das Vergüten von Kreditorrechnungen verwendet werden.

Zahlstellen (eigene)

Zahlstellen - 1. Konto 2. Konto 3. Konto 4. Konto 5. Konto Vorgaben Belegleser QR-Rechnung

Konto-Nr.

Bankname

Adresse  Nr.

Adresszusatz

Land/PLZ/Ort

IID/BIC

Bezeichnung

Zuständig

Fibu-Konto

Währung

Login eBanking

Zahlungsdatei ablegen in

Sichern

Verwerfen

## Mehrjahresvergleich – Modul Fibu (ab Variante profi)

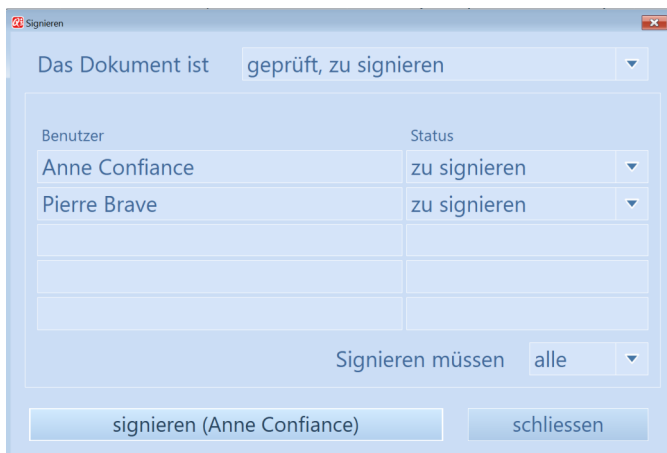
Neu ist im Auswertungen-Menü ein Menüpunkt «Mehrjahresvergleich» aufgeführt. Hier können Sie einen Dreijahres- und einen Fünfjahresvergleich abrufen – neu auch mit Treuhand-Formularen (aktuelle Saldi als erste Spalte).

## Vaterschaftsurlaub – Modul Absenzenplaner

Im Absenzenplaner haben wir den neuen Absenzttyp «Vaterschaftsurlaub» eingeführt.

## Neue Option «Q3 Signieren» - lizenzierbar ab Variante profi

Wenn mehrere Benutzer in Ihrem Unternehmen arbeiten, können Sie mit der Option «Q3 Signieren» Dokumente und Fibu-Buchungen mit einer Signatur ausstatten.

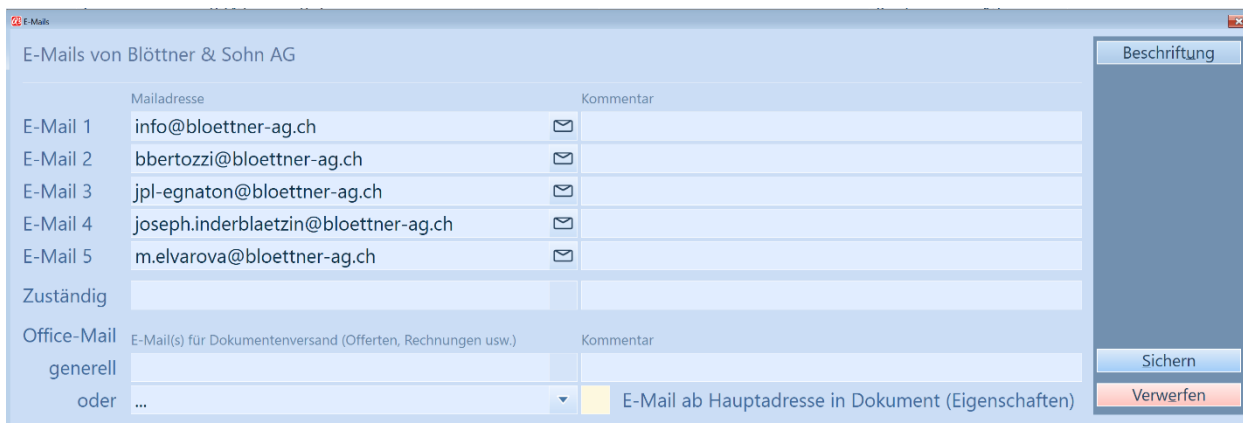


So können Sie verhindern, dass z.B. Kreditorrechnungen ungewollt bezahlt werden oder dass Offerten ohne Endkontrolle versandt werden. Unter [www.q3software.ch/downloads](http://www.q3software.ch/downloads) finden Sie eine Einführung und ein Handbuch zu dieser neuen Option.

## Option «Q3 Mailer»

### Zusätzliche Email-Adressen pro Adresse (ab Variante profi)

Im Adressfenster können via Schaltfläche "++" pro Adresse bis zu fünf zusätzliche Mailadressen erfasst werden, insbesondere auch eine, welche als Standard für die Zustellung von Offerten und Rechnungen via Mailer gelten soll.



## Email an Kontaktperson

Neu können auch Kontaktpersonen (und nicht nur Hauptadressen) via **Q3 Mailer** bemaillt werden.

## Absender-Email

Neu kann für Absender-Mailadressen pro Benutzer ein Passwort vergeben werden. Die Identifikation erfolgt dann über den Benutzer und nicht über die Hauptmailadresse.

## Maximale Anzahl Emails pro...

Neu können Sie in der Konfiguration des Mailers festlegen, wieviele Mails Ihr Provider pro Einheit (meist pro 24h) erlaubt.

| Limiten         |      |
|-----------------|------|
| Maximale Anzahl |      |
| E-Mails         | 2500 |
| pro Tag         |      |
| ohne Limite     |      |
| pro Tag         |      |
| pro Stunde      |      |

Das Q3 Programm stoppt das Versenden von Serienmails, bis das Limit abgebaut ist.

## Einträge bearbeiten

Im Mailer-Fenster im Cockpit steht neu die Funktion «Einträge bearbeiten» bereit. Hier können Sie wie gewohnt alte Mails löschen, neu jedoch auch Mails zurück setzen, bei welchen das Versenden misslungen ist (z.B. wenn das Limit pro Tag bei Ihrem Provider überschritten wurde).

## Mehrere Email-Adressen

Neu können in einem Email-Feld mehrere Email-Adressen mit Strichpunkt getrennt eingetragen werden.

---

⇒ Die Schnellsuche («Datei+Gehe Zu», Taste F6) findet auch Adressen mit solch mehrfach belegten Email-Feldern!

---

## Versenden Mitarbeiterblatt (Modul Zeiterfassung)

Neu kann auch das Mitarbeiterblatt als PDF versandt werden.

## Option «Q3 Controlcenter»

Die im 2024 eingeführte Option bietet wertvolle Kontrollfunktionen. Sie werden diese schon bald nicht mehr missen wollen!

Neu gibt es eine komfortable Belegablage, die Sie individuell konfigurieren können.

Neu steht die Funktionalität «Eingrenzen» auch in Pendenzen und in Kontakten (Option «CRM») zur Verfügung.

Neu wird jedes Auto-Logout in der Controlcenter-History eingetragen.

## Option «Q3 Rechteverwaltung»

Für die Rechteverwaltung wurde ein neues Recht für die Option **Q3 Signieren** eingeführt. Das Recht beinhaltet Administratorrechte fürs Signieren.

## Option «Q3 Treuhandfunktionen»

Bei Bilanz und ER kann neu mittels Schaltfläche "Kontenübersicht" eine Schnellansicht der Kontensaldi als navigierbare Liste angezeigt werden.

| > Konto | Bezeichnung                                       | Total             | Soll       | Haben      |
|---------|---|-------------------|------------|------------|
|         | <b>Umlaufvermögen</b>                             | <b>174'633.05</b> |            |            |
|         | Flüssige Mittel                                   | 25'635.75         |            |            |
| 1000    | Kasse   |                   | -1.75      |            |
| 1010    | Postguthaben                                      |                   | 2'500.00   |            |
| 1020    | Bank SBK, Konto 55.444.37.0                       |                   | 23'137.50  |            |
|         | <b>Kurzfristig gehaltene Aktiven</b>              | <b>120'000.00</b> |            |            |
| 1040    | Wertschriften mit Börsenkurs                      |                   | 120'000.00 |            |
|         | <b>Forderungen aus Lieferungen und Leistungen</b> | <b>29'000.00</b>  |            |            |
| 1050    | Debitoren   |                   | 29'000.00  |            |
| 1062    | Vorsteuer Investitionen/Betriebsaufwand           |                   | -2.70      |            |
|         | <b>Anlagevermögen</b>                             | <b>80'344.80</b>  |            |            |
|         | Sachanlagen                                       | 80'344.80         |            |            |
| 1110    | Maschinen, Büromobilien und -geräte               |                   | 27'000.00  |            |
| 1111    | Testgeräte  |                   | 344.80     |            |
| 1120    | Fahrzeuge   |                   | 53'000.00  |            |
|         | <b>Kurzfristiges Fremdkapital</b>                 | <b>17'074.95</b>  |            |            |
|         | Schulden aus Lieferungen und Leistungen           | 17'074.95         |            |            |
| 2000    | Kreditoren  |                   |            | 17'000.00  |
| 2001    | Umsatzsteuer                                      |                   |            | 74.95      |
|         | <b>Eigenkapital</b>                               | <b>234'000.00</b> |            |            |
| 2100    | Kapital   |                   |            | 131'000.00 |
| 2110    | Privatbezüge                                      |                   |            | 20'000.00  |
| 2140    | Jahresgewinn oder Jahresverlust                   |                   |            | 83'000.00  |

Direkt ab dem Konto unter dem Navigationsbalken kann der dazugehörige Kontoauszug angezeigt werden.

## Option «Q3 Aboverwaltung»

Der Funktionsumfang in der Abo-Verwaltung wurde um die Funktion «Rechnungslauf manuell» ergänzt. Damit kann der Zeitpunkt der Rechnungsstellung manuell bestimmt, ein zukünftiger Abolaufl bereits heute erstellt und kontrolliert werden.

## Option «Q3 CRM»

### Email an Kontaktperson

Neu ist es möglich, Kontakteinträge für Kontaktadressen einer Hauptadresse einzutragen. Die Kundennummer setzt sich dann aus der Hauptnummer, einem Doppelpunkt und der Laufnummer der Kontaktadresse zusammen (z.B. «00100:3»).

### Direkt telefonieren ab CRM-Fenster

Neu kann direkt ab einem Kontakteintrag telefoniert werden (Telefonsymbol links von der Kundennummer). Erste Priorität hat das Feld «#Telefon1», zweite Priorität das Feld «#Natel».

### CRM-Fenster ab Kreditoradressen

Neu kann das CRM-Fenster auf im Kreditor-Modul (Fenster «Adressen») verwendet werden.

### Kontakte eingrenzen

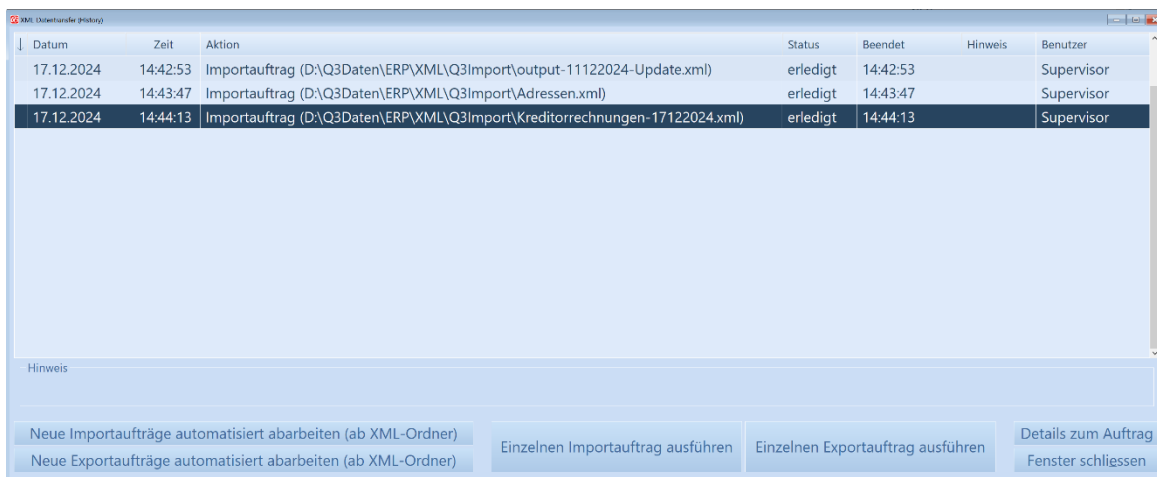
Neu steht die Funktionalität «Eingrenzen» der Option «Q3 Controlcenter» auch im CRM-Fenster zur Verfügung.

## Option «Q3 Servicetools»

Das Fenster «Datenbankcenter» wurde überarbeitet. Ausgeführte Reorganisationen werden neu mit Datum **UND** Uhrzeit aufgeführt.

## Option «XML-Schnittstelle»

Neu können Import- und Export-Aufträge manuell (einzeln) ausgelöst werden.



| Datum      | Zeit     | Aktion   | Status   | Beendet  | Hinweis | Benutzer   |
|------------|----------|--|----------|----------|---------|------------|
| 17.12.2024 | 14:42:53 | Importauftrag (D:\Q3Daten\ERP\XML\Q3Import\output-11122024-Update.xml)     | erledigt | 14:42:53 |         | Supervisor |
| 17.12.2024 | 14:43:47 | Importauftrag (D:\Q3Daten\ERP\XML\Q3Import\Adressen.xml)                   | erledigt | 14:43:47 |         | Supervisor |
| 17.12.2024 | 14:44:13 | Importauftrag (D:\Q3Daten\ERP\XML\Q3Import\Kreditorechnungen-17122024.xml) | erledigt | 14:44:13 |         | Supervisor |

Hinweis

Die neuen Funktionen vereinfachen das Testing der Schnittstelle und die Verarbeitung bei kleinem Datenvolumen.

## Technische Verbesserungen

Wir haben auch einige technische Verbesserungen vorgenommen, z.B.:

- Die Basisdatenbank «sws\_base.sqc» wird bei jeder Datensicherung mitgesichert.
- Neue Konfigurationsdateien (MA\_xxxCfg.QCF) sorgen für einen effizienteren Zugriff.
- Mittels #asc(nn) können Spezialzeichen in Formulartexte eingefügt werden.
- In Mails und Formularen können Raute-Zeichen eingesetzt werden (ohne Umsetzung als Platzhalter), indem zwei Zeichen direkt hintereinander gesetzt werden (z.B. «##Name1» wird nicht als Platzhalter interpretiert).
- In Formularen können At-Zeichen («@») eingesetzt werden (ohne Umsetzung als Kommando), indem zwei Zeichen direkt hintereinander gesetzt werden (z.B. «@@WG:3:» wird nicht als Kommando interpretiert).
- Ferieneinträge von aufeinanderfolgenden Tagen werden im Mitarbeiterblatt zusammengezogen.
- Checkbox-Felder sind im Darkmode besser sichtbar.
- Neu ist die Funktion *Detail+Bewegungsjournal* auch für Wareneingänge und Bestellungen freigeschaltet.